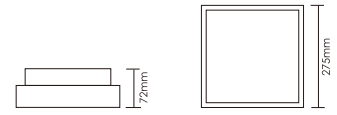


Power 功率	CRI 显色指数	Beam Angles 光束角	Lumens 流明	CCT 色温	Model No. 型号
13W	82	110°	860lm	4000K	CS275-4000K



Input Voltage / 输入电压: 220-240V    Power Factor / 功率因数: 0.95     Brushed aluminium frame  
 Weight / 重量: 1430g    Dimensions / 尺寸: 275x275x72mm    拉丝铝型材边框

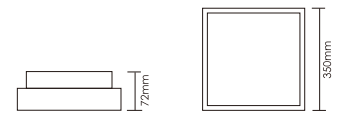


CS350

Power 功率	CRI 显色指数	Beam Angles 光束角	Lumens 流明	CCT 色温	Model No. 型号
20W	82	110°	1200lm	4000K	CS350-4000K



Input Voltage / 输入电压: 220-240V    Power Factor / 功率因数: 0.95     Brushed aluminium frame  
 Weight / 重量: 2100g    Dimensions / 尺寸: 350x350x72mm    拉丝铝型材边框

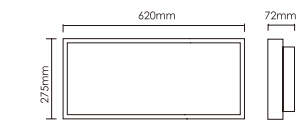


CS306

Power 功率	CRI 显色指数	Beam Angles 光束角	Lumens 流明	CCT 色温	Model No. 型号
20W	82	110°	1400lm	4000K	CS306-4000K



Input Voltage / 输入电压: 220-240V    Power Factor / 功率因数: 0.95     Brushed aluminium frame  
 Weight / 重量: 1000g    Dimensions / 尺寸: 620x275x72mm    拉丝铝型材边框



CS312

Power 功率	CRI 显色指数	Beam Angles 光束角	Lumens 流明	CCT 色温	Model No. 型号
40W	82	110°	2800lm	4000K	CS312-4000K



Input Voltage / 输入电压: 220-240V    Power Factor / 功率因数: 0.95     Brushed aluminium frame  
 Weight / 重量: 5500g    Dimensions / 尺寸: 1220x275x72mm    拉丝铝型材边框

