

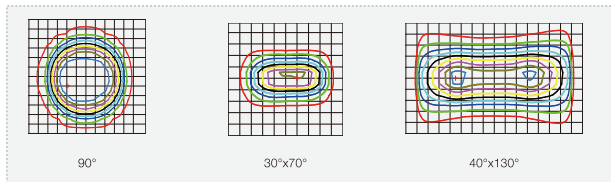
LED Linear high bay Designed for warehouse aisle Intelligent control with microwave sensor

专为仓库通道设计的LED长条工矿灯
微波移动感应，智慧节能



Lens Options

可选透镜



Installation options

安装方式



Power 功率	CRI 显色指数	Beam Angles 光束角	Lumens 流明	CCT 色温	Model No. 型号
80W	82	90°	10400lm	5000K	LHB06-5000K

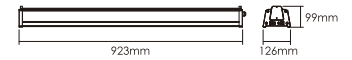
Input Voltage / 输入电压: 220-240V Power Factor / 功率因数: 0.95
 Weight / 重量: 4500g Dimensions / 尺寸: 627x126x99mm



LHB09

Power 功率	CRI 显色指数	Beam Angles 光束角	Lumens 流明	CCT 色温	Model No. 型号
120W	82	90°	15600lm	5000K	LHB09-5000K

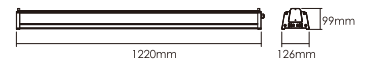
Input Voltage / 输入电压: 220-240V Power Factor / 功率因数: 0.95
 Weight / 重量: 5600g Dimensions / 尺寸: 923x126x99mm



LHB12

Power 功率	CRI 显色指数	Beam Angles 光束角	Lumens 流明	CCT 色温	Model No. 型号
160W	82	90°	20800lm	5000K	LHB12-5000K

Input Voltage / 输入电压: 220-240V Power Factor / 功率因数: 0.95
 Weight / 重量: 6900g Dimensions / 尺寸: 1220x126x99mm



LHB15

Power 功率	CRI 显色指数	Beam Angles 光束角	Lumens 流明	CCT 色温	Model No. 型号
200W	82	90°	26000lm	5000K	LHB15-5000K

Input Voltage / 输入电压: 220-240V Power Factor / 功率因数: 0.95
 Weight / 重量: 8300g Dimensions / 尺寸: 1516x126x99mm

